



ФЕДЕРАЛЬНАЯ СЛУЖБА  
ГОСУДАРСТВЕННОЙ СТАТИСТИКИ

# ПОКАЗАТЕЛИ ПРОМЫШЛЕННОГО ПРОИЗВОДСТВА ТЮМЕНСКОЙ ОБЛАСТИ (КРОМЕ ХАНТЫ- МАНСИЙСКОГО АВТОНОМНОГО ОКРУГА – ЮГРЫ И ЯМАЛО-НЕНЕЦКОГО АВТОНОМНОГО ОКРУГА)



в январе – декабре 2021 года



ФЕДЕРАЛЬНАЯ СЛУЖБА  
ГОСУДАРСТВЕННОЙ СТАТИСТИКИ

**ПОКАЗАТЕЛИ  
ПРОМЫШЛЕННОГО  
ПРОИЗВОДСТВА  
ТЮМЕНСКОЙ ОБЛАСТИ  
(КРОМЕ ХАНТЫ-  
МАНСИЙСКОГО  
АВТНОМНОГО ОКРУГА –  
ЮГРЫ И ЯМАЛО-НЕНЕЦКОГО  
АВТНОМНОГО ОКРУГА)**

в январе – декабре 2021 года

- 01** ИНДЕКС ПРОМЫШЛЕННОГО ПРОИЗВОДСТВА
- 02** ДОБЫЧА ПОЛЕЗНЫХ ИСКОПАЕМЫХ
- 03** ОБРАБАТЫВАЮЩИЕ ПРОИЗВОДСТВА
- 04** ОБЕСПЕЧЕНИЕ ЭЛЕКТРИЧЕСКОЙ ЭНЕРГИЕЙ, ГАЗОМ И ПАРОМ; КОНДИЦИОНИРОВАНИЕ ВОЗДУХА
- 05** ВОДОСНАБЖЕНИЕ; ВОДООТВЕДЕНИЕ, ОРГАНИЗАЦИЯ СБОРА И УТИЛИЗАЦИИ ОТХОДОВ, ДЕЯТЕЛЬНОСТЬ ПО ЛИКВИДАЦИИ ЗАГРЯЗНЕНИЙ
- 06** ПРОИЗВОДСТВО ОТДЕЛЬНЫХ ВИДОВ ПРОМЫШЛЕННОЙ ПРОДУКЦИИ
- 07** ОБЪЕМ ОТГРУЖЕННЫХ ТОВАРОВ СОБСТВЕННОГО ПРОИЗВОДСТВА, ВЫПОЛНЕННЫХ РАБОТ И УСЛУГ СОБСТВЕННЫМИ СИЛАМИ ОРГАНИЗАЦИЙ

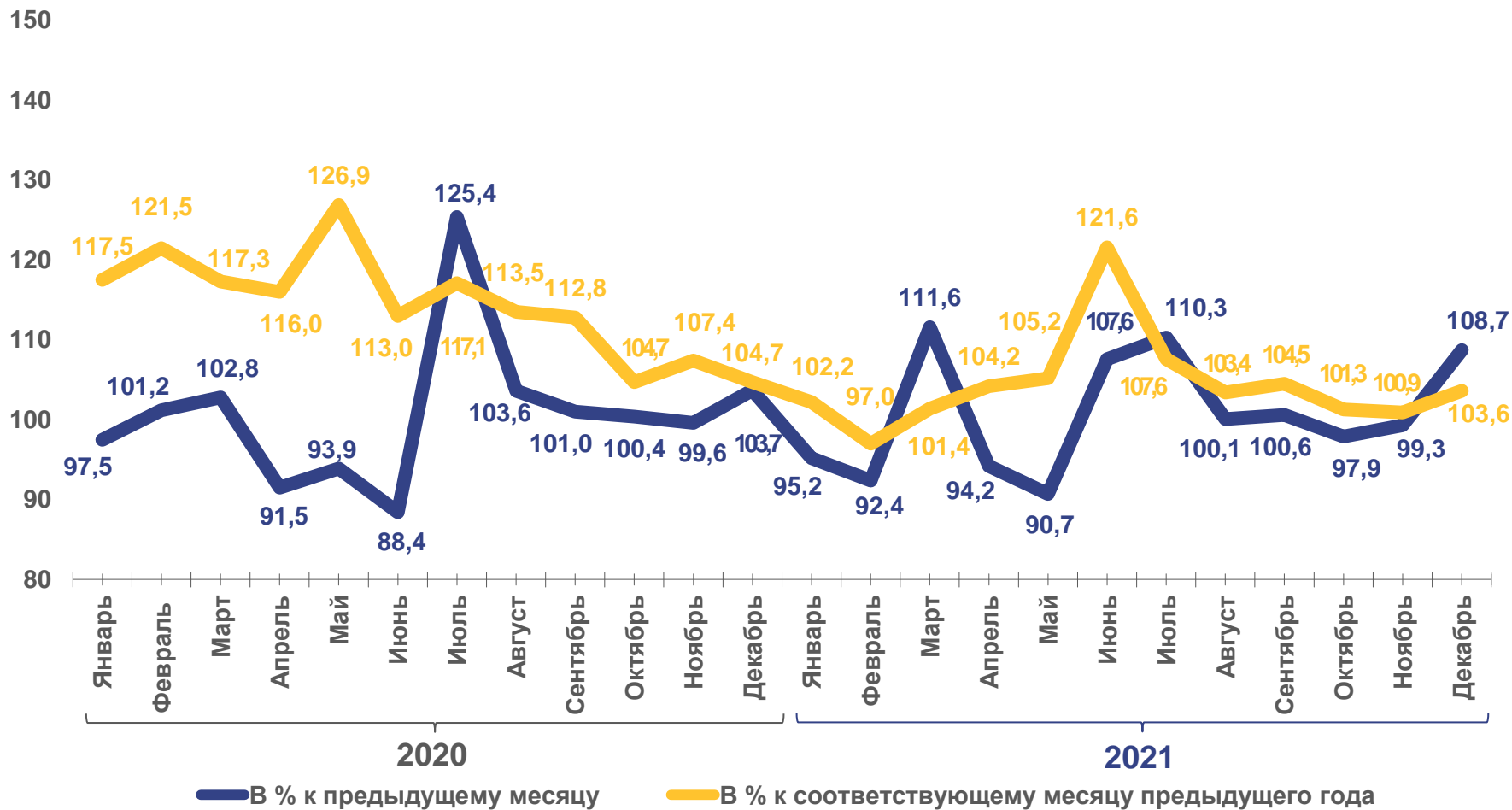




# ИНДЕКС ПРОМЫШЛЕННОГО ПРОИЗВОДСТВА

ЯНВАРЬ-ДЕКАБРЬ 2021 г.  
К ЯНВАРЮ-ДЕКАБРЬ 2020 г.

Индекс  
промышленного  
производства **104,2**





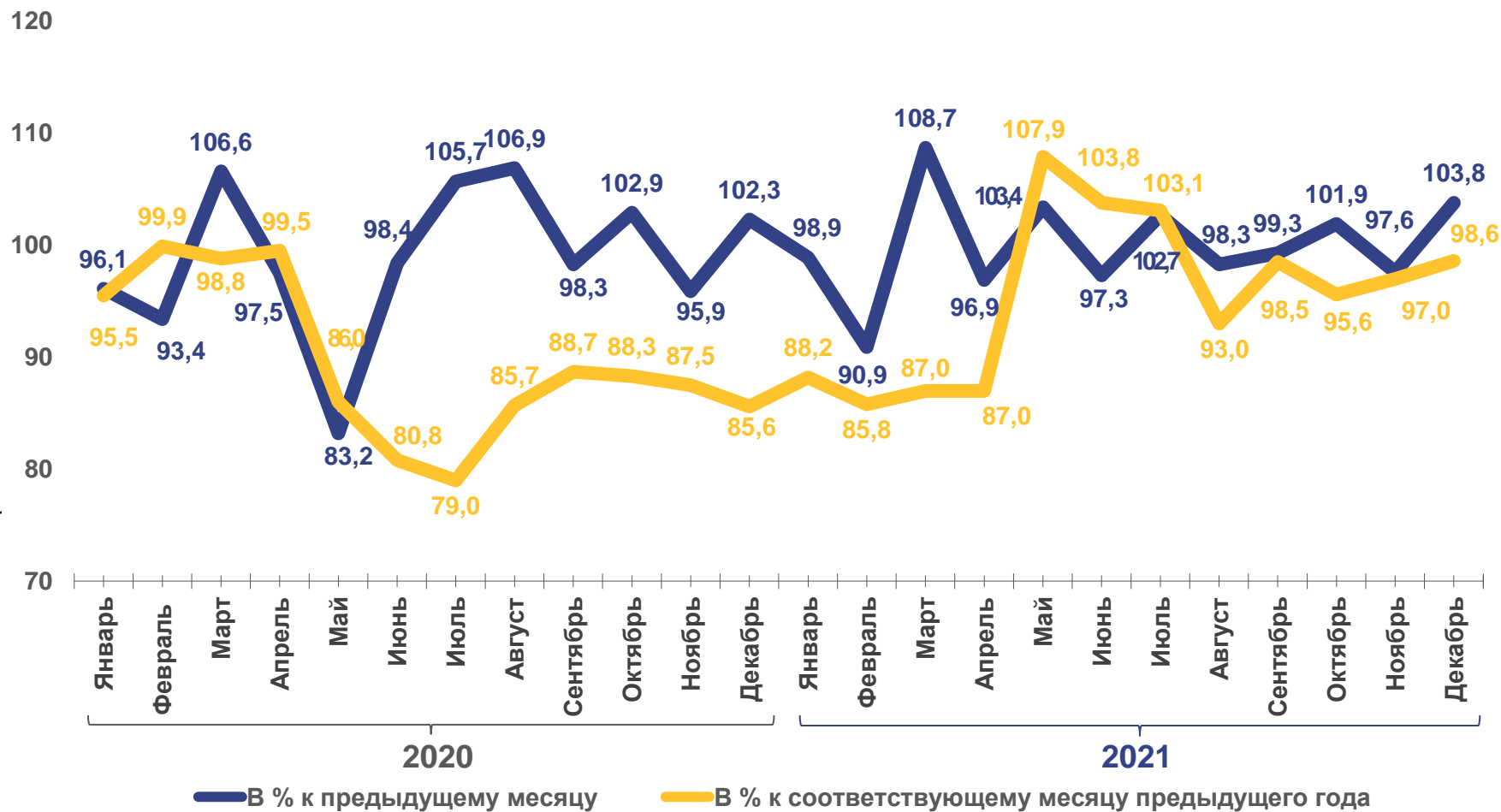
## ИНДЕКС ПРОИЗВОДСТВА ПО ДОБЫЧЕ ПОЛЕЗНЫХ ИСКОПАЕМЫХ

ЯНВАРЬ-ДЕКАБРЬ 2021 г.  
К ЯНВАРЮ-ДЕКАБРЮ 2020 г.



Добыча полезных  
ископаемых


**95,0**






## ИНДЕКСЫ ПРОИЗВОДСТВА ПО ДОБЫЧЕ ПОЛЕЗНЫХ ИСКОПАЕМЫХ

ЯНВАРЬ-ДЕКАБРЬ 2021 г.  
К ЯНВАРЮ-ДЕКАБРЮ 2020 г.

 Добыча  
полезных  
ископаемых **95,0**

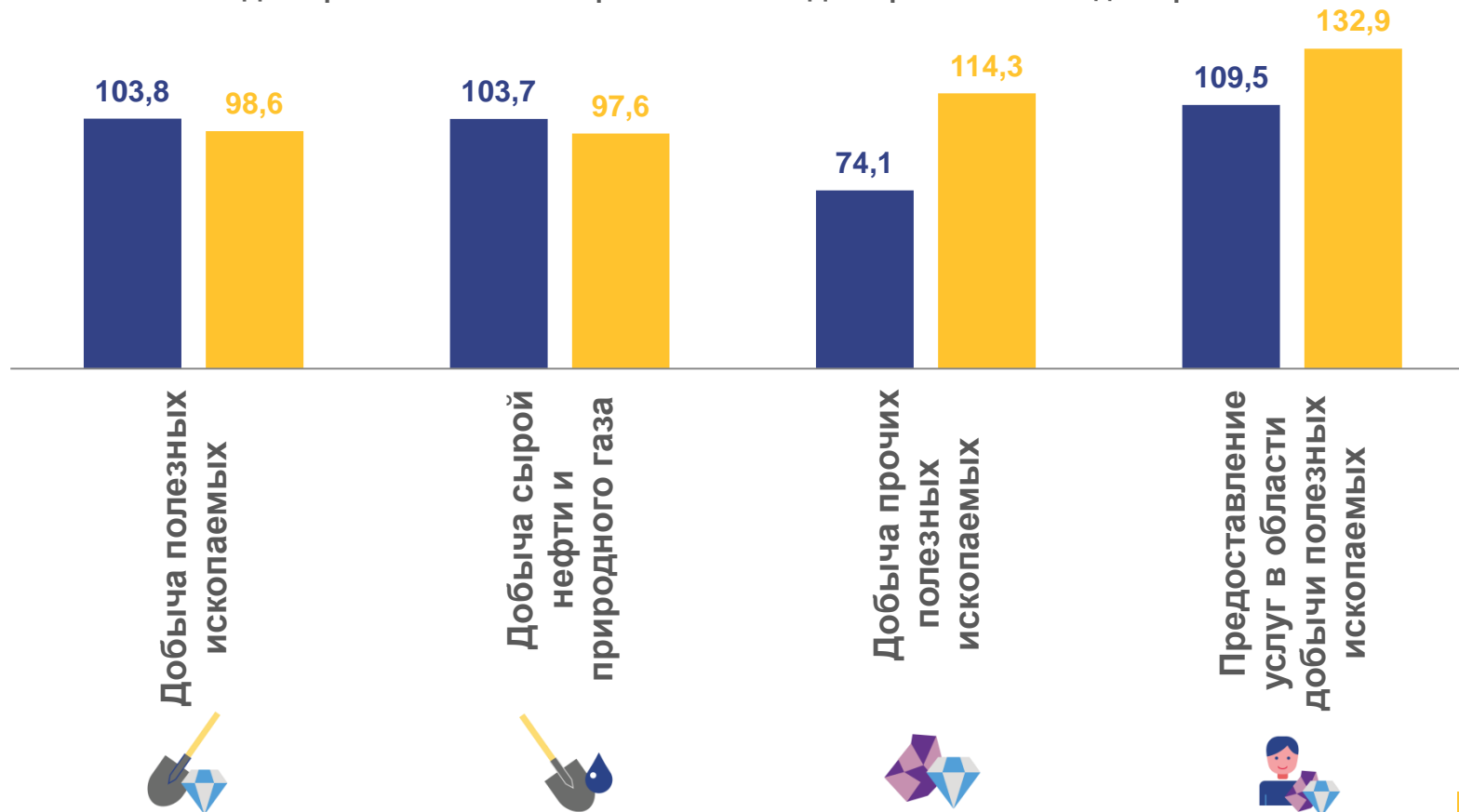
 Добыча сырой нефти  
и природного газа **94,9**

 Добыча прочих  
полезных ископаемых **101,2**

 Предоставление услуг  
в области добычи  
полезных ископаемых **97,3**

■ Декабрь 2021г. в % к ноябрю 2021г.

■ Декабрь 2021г. в % к декабрю 2020г.





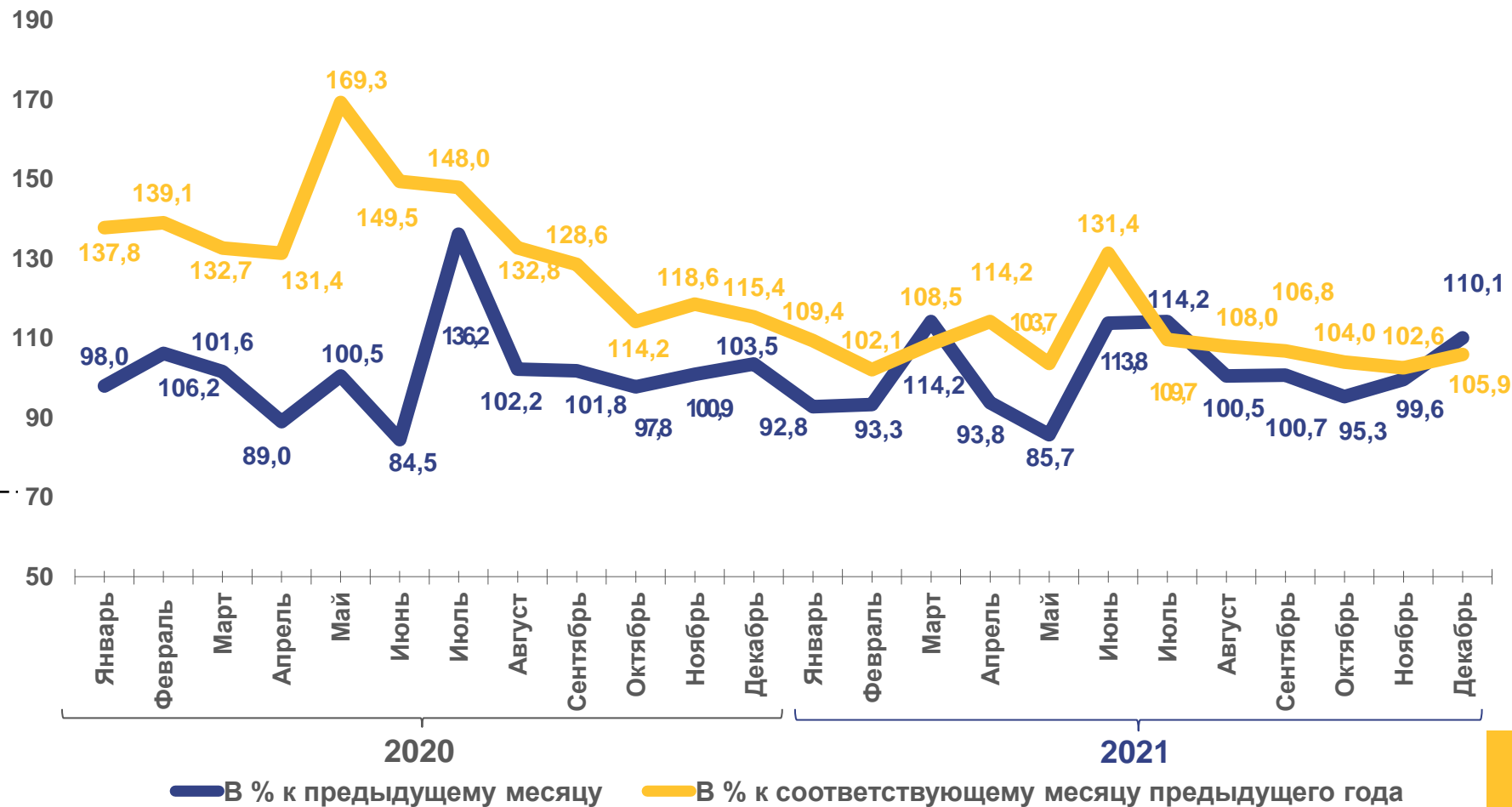
## ИНДЕКС ПРОИЗВОДСТВА ПО ОБРАБАТЫВАЮЩИМ ПРОИЗВОДСТВАМ

ЯНВАРЬ-ДЕКАБРЬ 2021 г.  
К ЯНВАРЮ-ДЕКАБРЮ 2020 г.



Обрабатывающие  
производства

**108,5**





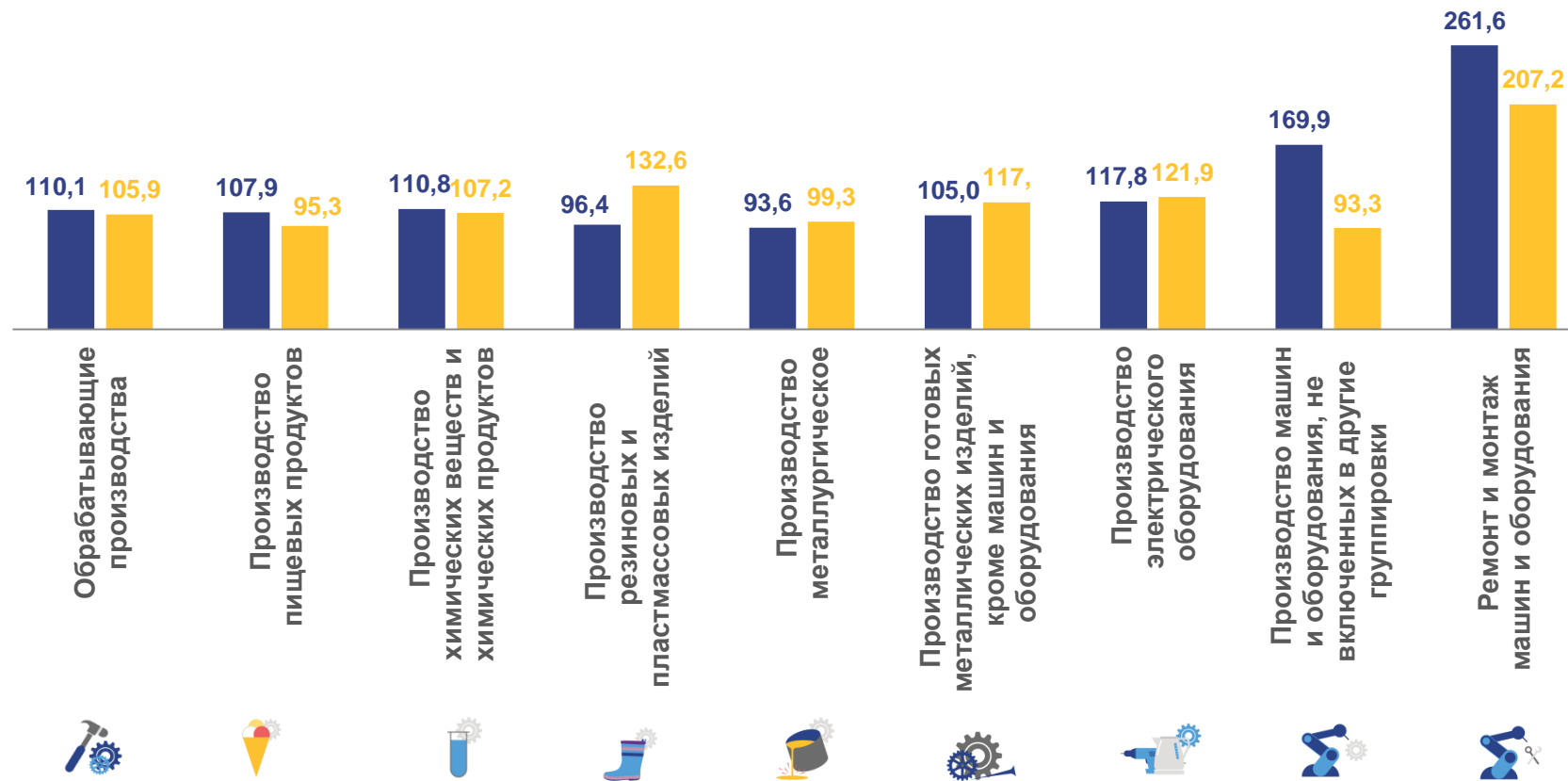
# ИНДЕКСЫ ПРОИЗВОДСТВА ПО ОСНОВНЫМ ВИДАМ ОБРАБАТЫВАЮЩИХ ПРОИЗВОДСТВ

ЯНВАРЬ-ДЕКАБРЬ 2021 г.  
К ЯНВАРЮ-ДЕКАБРЮ 2020 г.

■ Декабрь 2021г. в % к Ноябрью 2021г.

■ Декабрь 2021г. в % к Декабрю 2020г.

	Обрабатывающие производства	108,5
	Производство пищевых продуктов	100,9
	Производство химических веществ и химических продуктов	117,8
	Производство резиновых и пластмассовых изделий	117,3
	Производство металлургическое	106,8
	Производство готовых металлических изделий, кроме машин и оборудования	111,2
	Производство электрического оборудования	123,7
	Производство машин и оборудования, не включенных в другие группировки	84,0
	Ремонт и монтаж машин и оборудования	128,7



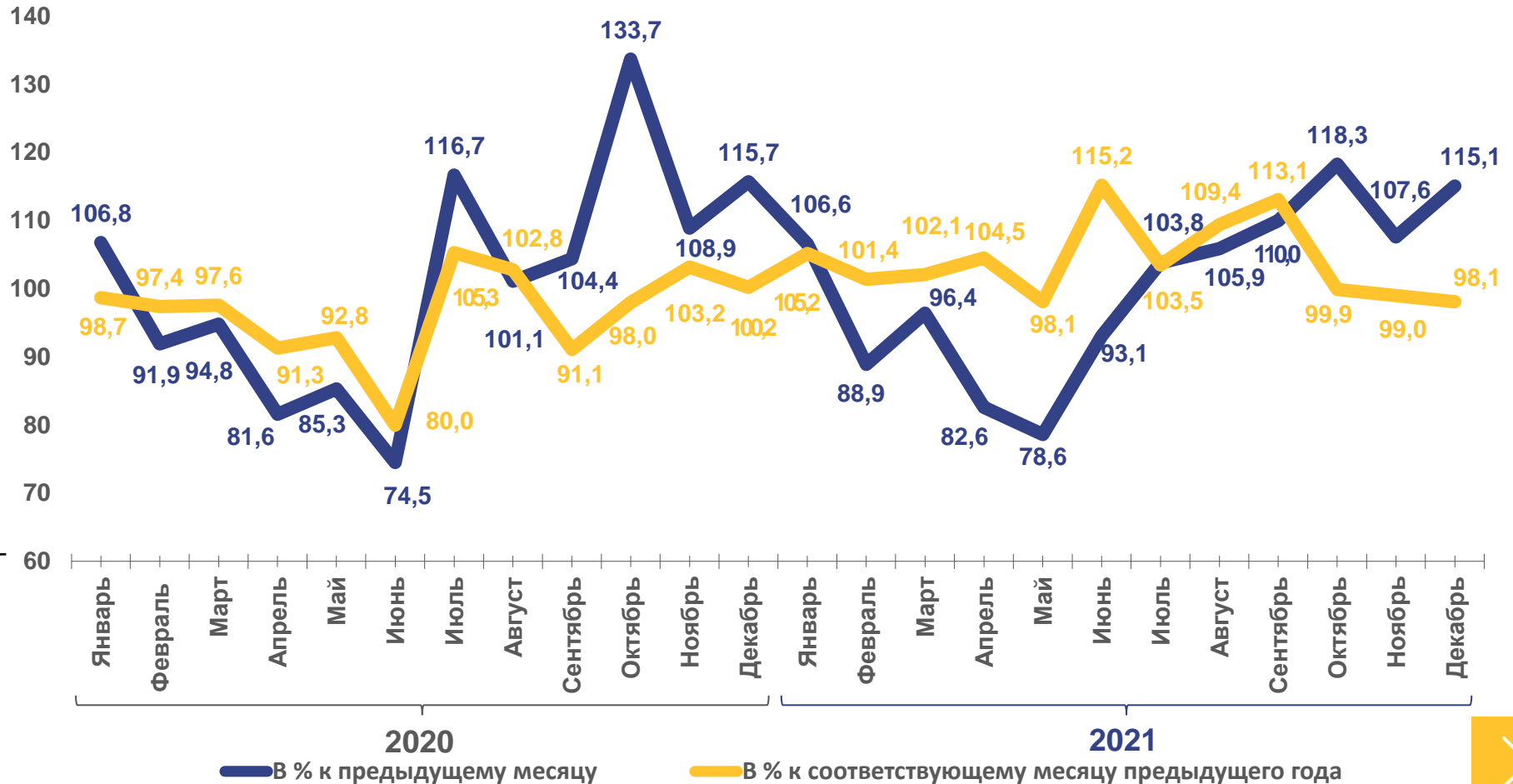


# ИНДЕКС ПРОИЗВОДСТВА ПО ОБЕСПЕЧЕНИЮ ЭЛЕКТРИЧЕСКОЙ ЭНЕРГИЕЙ, ГАЗОМ И ПАРОМ; КОНДИЦИОНИРОВАНИЕ ВОЗДУХА

ЯНВАРЬ-ДЕКАБРЬ 2021 г.  
К ЯНВАРЮ-ДЕКАБРЮ 2020 г.

Обеспечение электрической энергией, газом и паром; кондиционирование воздуха

**103,4**





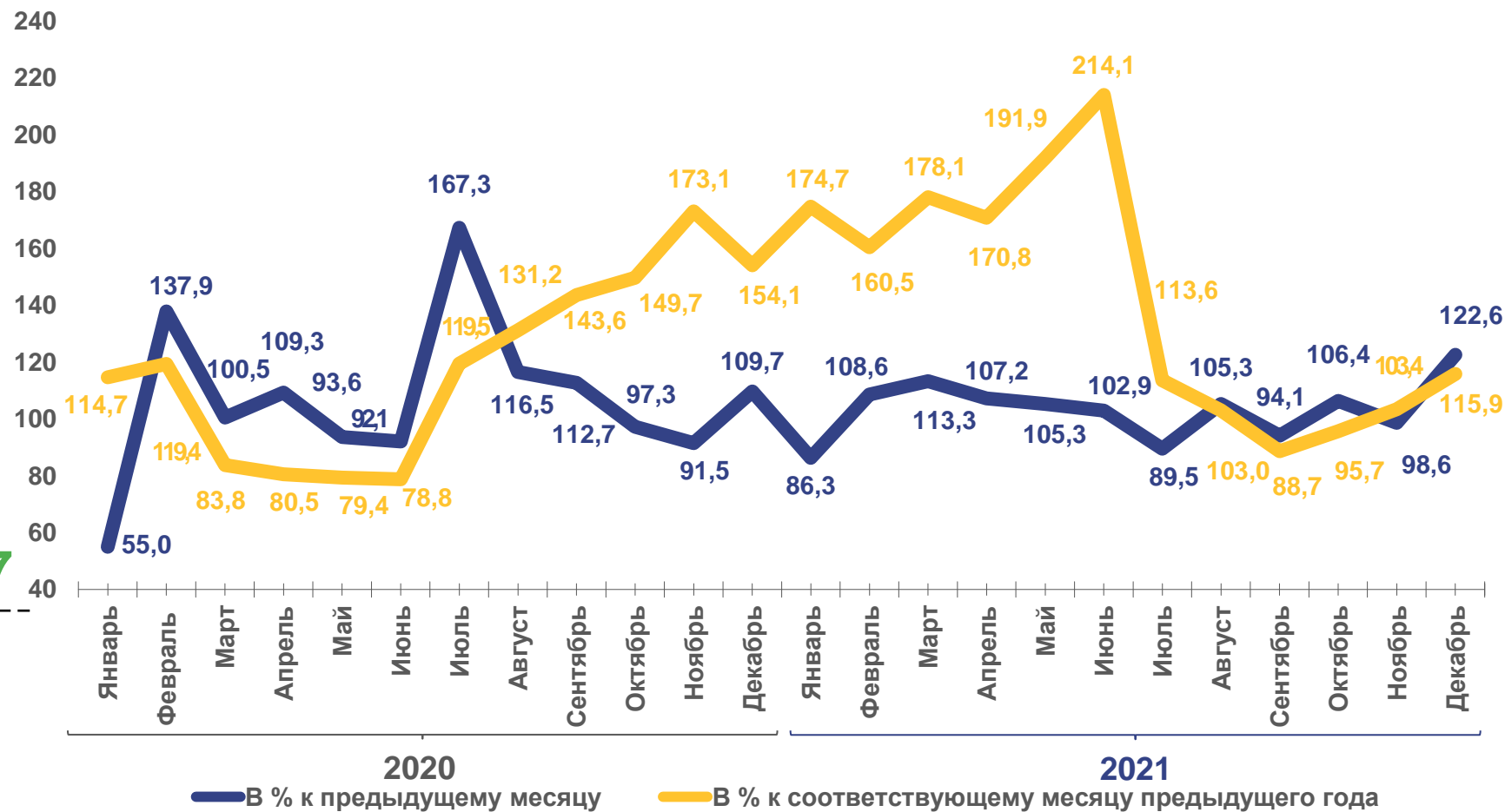


## ИНДЕКС ПРОИЗВОДСТВА ПО ВОДОСНАБЖЕНИЮ; ВОДООТВЕДЕНИЮ, УТИЛИЗАЦИИ ОТХОДОВ

ЯНВАРЬ-ДЕКАБРЬ 2021 г.  
К ЯНВАРЮ-ДЕКАБРЮ 2020 г.

Водоснабжение;  
водоотведение,  
организация  
сбора и  
утилизации  
отходов,  
деятельность  
по ликвидации  
загрязнений

129,7
















## ПРОИЗВОДСТВО ОТДЕЛЬНЫХ ВИДОВ ПРОМЫШЛЕННОЙ ПРОДУКЦИИ

ЯНВАРЬ-ДЕКАБРЬ 2021 г.

### НАИМЕНОВАНИЕ ПРОДУКЦИИ

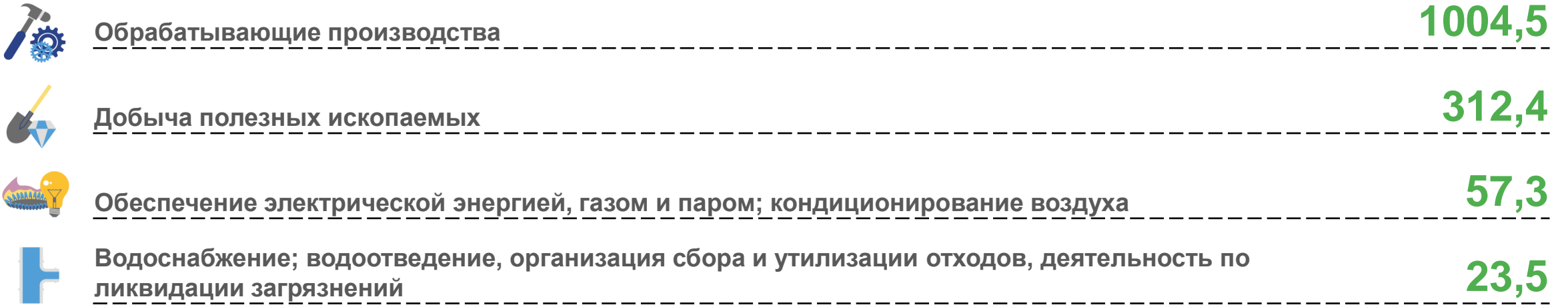
	ЯНВАРЬ- ДЕКАБРЬ 2021г.	В % К СООТВЕТСТВУЮЩЕМУ ПЕРИОДУ ПРЕДЫДУЩЕГО ГОДА
 Воды минеральные природные питьевые и воды питьевые, расфасованные в емкости, не содержащие добавки сахара или других подслащивающих или вкусо-ароматических веществ, тыс. полул.	80294,0	126,1
 Пар и горячая вода, тыс. Гкал	16664,4	108,4
 Полуфабрикаты мясные (мясосодержащие), охлажденные, замороженные, тонн	34239,0	105,6
 Кислород, тыс. м <sup>3</sup>	42741,7	105,0
 Электроэнергия, млн кВт ч	12699,4	102,3
 Продукты кисломолочные (кроме творога и продуктов из творога), тонн	35398,9	101,7
 Изделия хлебобулочные недлительного хранения, тонн	91939,6	101,0
 Мясо крупного рогатого скота, свинина, баранина, козлятина, конина и мясо прочих животных семейства лошадиных, оленина и мясо прочих животных семейства оленевых (олeneвых) парные, остывшие или охлажденные, тонн	30175,8	93,9
 Молоко жидкое обработанное, включая молоко для детского питания, тонн	136289,6	93,8
 Мука из зерновых культур, овощных и других растительных культур; смеси из них, тонн	99391,6	86,5
 Мясо и субпродукты пищевые домашней птицы, тонн	42193,3	82,8





## ОБЪЕМ ОТГРУЖЕННЫХ ТОВАРОВ СОБСТВЕННОГО ПРОИЗВОДСТВА, ВЫПОЛНЕННЫХ РАБОТ И УСЛУГ СОБСТВЕННЫМИ СИЛАМИ ОРГАНИЗАЦИЙ

ЯНВАРЬ-ДЕКАБРЬ 2021 г., МЛРД РУБЛЕЙ



### ОБЪЕМ ОТГРУЖЕННЫХ ТОВАРОВ ПО ОСНОВНЫМ ВИДАМ ОБРАБАТЫВАЮЩИХ ПРОИЗВОДСТВ

ЯНВАРЬ-ДЕКАБРЬ 2021 г., МЛРД РУБЛЕЙ

